

Fiche technique :

RABOTEUSE AVEC DEPLACEMENT LATERAL ET INCLINABLE





Bénéfices client

- Conçue pour retirer la couche d'asphalte ou de béton afin de réaliser une tranchée.
- Le fraisat obtenu peut être utilisé comme remblais de tranchée.







Caractéristiques techniques

- Déplacement latéral hydraulique pour raboter au ras du mur facilement.
- Le réglage hydraulique de la profondeur est indépendant côté gauche et côté droit pour pouvoir effectuer des passes côte à côte avec précision.
- Inclinaison horizontale (+/-10°) afin de garantir que la raboteuse est toujours alignée avec la surface à raboter même lorsque la machine n'est pas parallèle à la surface.
- 2 roues en acier sur le châssis et 2 glissières avant en hardox pour plus de stabilité et moins de vibrations.
- Retrait facile des dents pour une maintenance simple.

[La photo 3D en haut de cette page est la référence PLC 450 H SK - 52832871]

Poids		PLC 450 H SK	PLC 450 H WA QA
Poids (kg)		775	850
Poids et dimensions			
Hauteur hors tout (mm)	h17	853	853
Longueur hors-tout (mm)	l1	1154	1283
Largeur (mm)		1624	1624
Paramètres de travail			
Equipement machine requis			
Ajustement de la profondeur de travail		hydraulique	hydraulique
Profondeur maximale (mm)		150	150
Type d'inclinaison		manuel	manuel
Inclinaison +/- (°)		10	10
Déplacement latéral		Oui	Oui
Type de déplacement latéral		hydraulique	hydraulique
Déplacement latéral maximal (mm)		650	650
Largeur de travail (mm)		450	450
Nombre de dent		54	54
Débit hydraulique minimal (l/min)		90	90
Débit hydraulique maximal (l/min)		140	140
Pulvérisateur d'eau		Non	Oui
Autres données pour les accessoires			
Système d'accroche		Attache rapide universelle	Attache rapide universelle
E-RECO		No	No

Compatibilité machine	PLC 450 H SK	PLC 450 H WA QA
All-Tach®	52832871	52861927
2100V	X	X
2100VT	X	X
2300V	X	X
2300VT	X	X
2750V	X	X
2750VT	X	X
V210	X	X
V230	X	X
V275	X	X
VT210	X	X
VT230	X	X
VT275	X	X

TABLEAU DES SYMBOLES					
	Aucune prédisposition requise		Ligne hydraulique en tête de flèche		Retour hydraulique au réservoir
	Prédisposition électrique		Prédisposition nacelle		Prédisposition pinces à pneus, pinces à vérins



Siège Social

B.P. 249 - 430 rue de l'Aubinière

44150 Ancenis Cedex - France

Tel: +33 (0)2 40 09 10 11 - Fax: +33 (0)2 40 09 10 97

www.manitou.com



Cette publication présente le descriptif des versions et possibilités de configuration des produits Manitou qui peuvent différer en équipement. Les équipements présentés dans cette brochure peuvent être de série, en option, ou non disponibles suivant les versions. Manitou se réserve le droit, à tout moment et sans préavis, de modifier les spécifications décrites et représentées. Les spécifications portées n'engagent pas le constructeur. Pour plus de détails, contactez votre concessionnaire Manitou. Document non contractuel. Présentation des produits non contractuelle. Liste des spécifications non exhaustive. Les logos ainsi que l'identité visuelle de l'entreprise sont la propriété de Manitou et ne peuvent être utilisés sans autorisation. Tous droits réservés. Les photos et schémas contenus dans la présente brochure ne sont fournis qu'à des fins de consultation et à titre indicatif.

Manitou BF SA - Société anonyme à conseil d'administration - Capital social : 39 668 399 euros - 857 802 508 RCS Nantes